

Bruce Report 20-08-2021 トヨタショックで産業用メタル・原油下落

2021/8/20								
(前日値は前日午後3時15分のもの)								
Prices	直近ドル	直近円	前日円	前日比	前日ドル	前日比	ドル建て	円建て
USD/JPY	109.78		110.06	-¥0.28				-0.25%
Gold	1781.71	¥6,288.57	¥6,287.93	¥0.64	1777.00	\$4.71	0.27%	0.01%
Silver	23.28	¥82.17	¥82.02	¥0.15	23.18	\$0.10	0.44%	0.18%
Platinum	981.73	¥3,465.02	¥3,485.43	-¥20.41	985.00	-\$3.27	-0.33%	-0.59%
Palladium	2322.10	¥8,195.88	¥8,595.04	-¥399.16	2429.00	-\$106.90	-4.40%	-4.64%

Prices	直近ドル	前日終値	前日比	変化率
WTI	64.08	65	-1.38	-2.11%
NYD	34894.12	34960.7	-66.57	-0.19%
SPDR	1017.14	1021.79	-4.65	-0.46%

As of Aug18				
LBMA	Gold	Silver	Plat	Palladium
AM	1788.10	23.6700	1006.00	2511.00
PM	1783.45		1002.00	2508.00

Index	Rates	Previous	Change	percent
US10year	1.2417	1.2483	-0.0066	-0.53%
DXY	93.565	93.449	0.116	0.12%
Bitcoin	46507.25	44322	2185.25	4.93%

	Gold	CNH	USD
SGE	372.37	6.5021	1781.27
LL			1781.71
Prem/Disc			(0.44)

Term	Interest	Forward Rates				Lease offer			
		Au	Ag	Pt	Pd	Au	Ag	Pt	Pd
Month	USD								
1	0.250	0.0007%	0.0010%	-0.005%	-0.001%	0.2493	0.2490	0.2548	0.2507
2	0.260	0.0037%	0.0043%	-0.024%	-0.005%	0.2563	0.2557	0.2842	0.2645
3	0.270	0.0104%	0.0091%	-0.057%	-0.010%	0.2596	0.2609	0.3267	0.2797
6	0.300	0.0470%	0.0470%	-0.253%	-0.039%	0.2530	0.2530	0.5530	0.3386
9	0.330	0.1093%	0.1035%	-0.584%	-0.113%	0.2207	0.2265	0.9144	0.4433
12	0.360	0.1798%	0.2056%	-1.168%	-0.203%	0.1802	0.1544	1.5285	0.5626

Gold Bullion Banking Rates				Spot	Gold	1780.31	1781.08				
Spot date	2021/8/23				AuYen	6283.043	6287.478				
					JPY	109.77	109.8				
1780.31	1781.08		Spot	Forward	Outright	Days	Yen FWD	GLD in Yen			
XAUON=R	0.4945	0.8904	2021/8/19	2021/8/20	1780.2244	1780.7502	1	109.7643	109.8043	6282.415	6286.560
XAUTN=R	1.4835	2.6712	2021/8/20	2021/8/23	1780.2333	1780.7552	3	109.7664	109.7984	6282.566	6286.240
XAUSN=R	0.4945	0.8904	2021/8/23	2021/8/24	1780.2649	1780.7789	1	109.7690	109.7994	6282.825	6286.380
XAUSW=R	3.4616	6.2327	2021/8/23	2021/8/30	1780.2946	1780.8323	7	109.7630	109.7961	6282.588	6286.381
XAU1M=R	15.33	27.6019	2021/8/23	2021/9/23	1780.4133	1781.0460	31	109.7428	109.7764	6281.851	6286.007
XAU2M=R	37.3855	62.327	2021/8/23	2021/10/25	1780.6339	1781.3933	63	109.7113	109.7443	6280.826	6285.394
XAU3M=R	72.7929	109.2206	2021/8/23	2021/11/23	1780.9879	1781.8622	92	109.6842	109.7178	6280.523	6285.531
XAU4M=R	100.4643	148.7717	2021/8/23	2021/12/23	1781.2646	1782.2577	122	109.6564	109.6917	6279.906	6285.430
XAU5M=R	132.1134	193.0931	2021/8/23	2022/1/24	1781.5811	1782.7009	154	109.5668	109.6035	6275.890	6281.938
XAU6M=R	163.7839	236.6445	2021/8/23	2022/2/23	1781.8978	1783.1364	184	109.5356	109.5737	6275.218	6281.764
XAU7M=R	192.0058	275.9549	2021/8/23	2022/3/23	1782.1801	1783.5295	212	109.5010	109.5510	6274.230	6281.847
XAU8M=R	226.3858	323.4037	2021/8/23	2022/4/25	1782.5239	1784.0040	245	109.4652	109.5059	6273.388	6280.932
XAU9M=R	256.5058	364.6127	2021/8/23	2022/5/23	1782.8251	1784.4161	273	109.4355	109.4730	6272.746	6280.495
XAU10M=R	285.6328	406.0156	2021/8/23	2022/6/23	1783.1163	1784.8302	304	109.3972	109.4406	6271.575	6280.093
XAU11M=R	315.6994	448.754	2021/8/23	2022/7/25	1783.4170	1785.2575	336	109.3516	109.4022	6270.018	6279.393
XAU1Y=R	342.9473	487.4858	2021/8/23	2022/8/23	1783.6895	1785.6449	365	109.3095	109.3645	6268.562	6278.591

おはようございます。

「Overnight Ranges」

トヨタが来月の自動車生産を4割削減すると発表、その影響が「素材」相場に現れています。触媒であるプラチナそして特にその需要の8割をしめるパラジウムには需要減少が直接響いています。トヨタの発表以前から中国、米国での自動車生産販売の減少傾向が明らかになってきた状況にだめ押しの形となりました。車の500以上の部品に使われるシルバー、そして燃料としての原油も同様。テーパリングの開始が今年以内という見方が出ても、アフガン状況、そしてデルタ株による経済の先行き不安が逆にゴールドにとっては投資家の根強い買いを呼び込むことになっており、産業用のメタルや原油との値動きの違いが際立ってきています。プラチナとゴールドの値差は800ドルを超え、金銀比価は76対1まで9ヶ月ぶりのレベルまで上昇、原油は3ヶ月ぶりの安値と明暗くつきりです。パンデミック、まだまだ長引きそうですね。パンデミック以前の状況に完全に戻ることはおそろくないのでしょうか。今まで生きてきた社会とこれからの世界はきっともう違うのでしょうかね。

(米長期金利とゴールド)



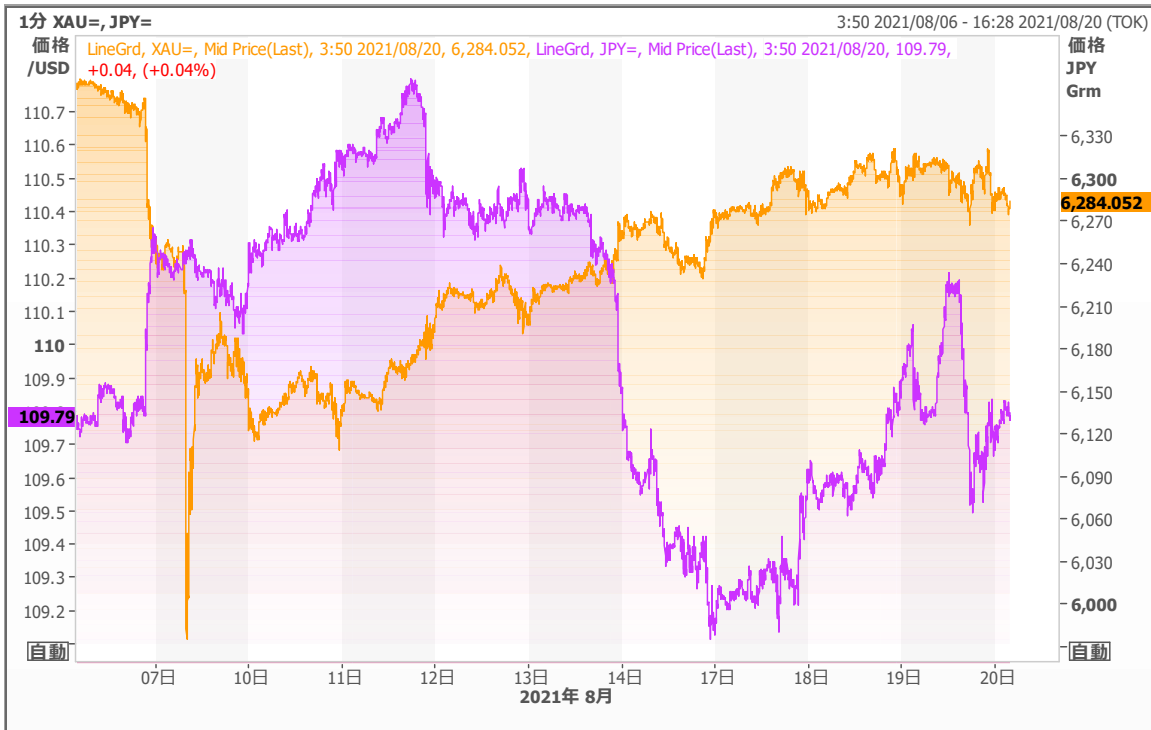
(Bitcoin と Gold)



(ゴールドとドルインデックス)



(円建てゴールドとドル円)



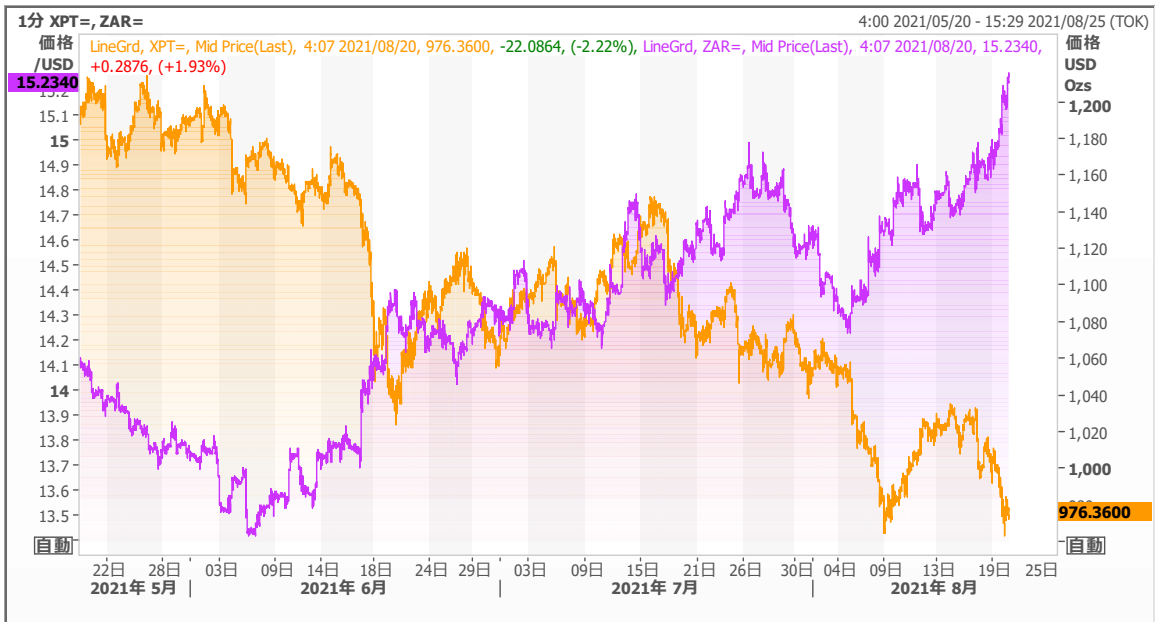
(シルバー)



(プラチナ)



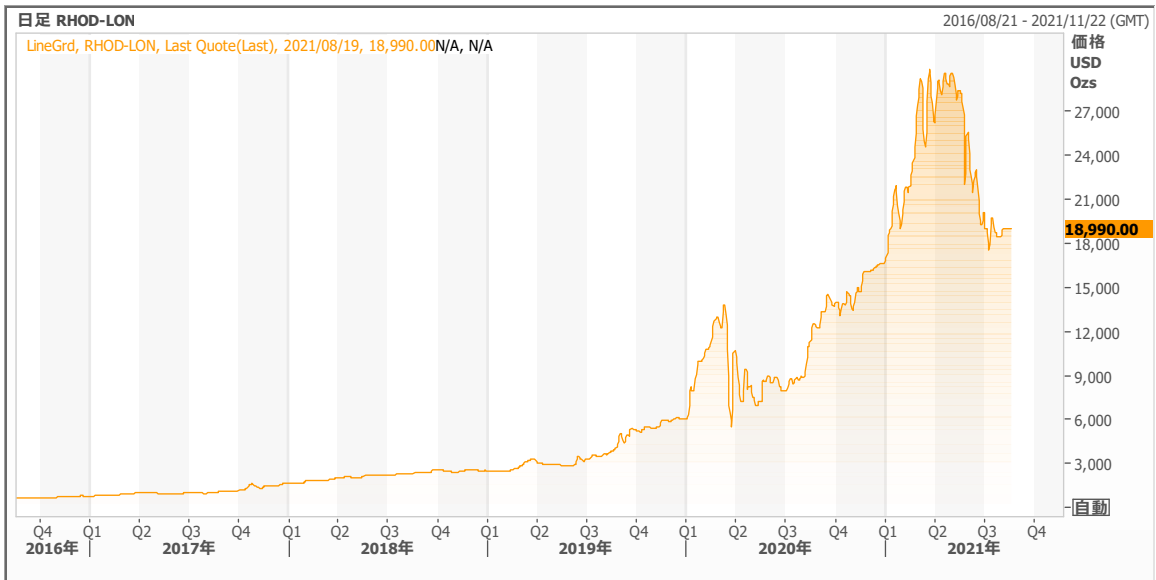
(プラチナと南アランドの動き)



(パラジウム)



(ロジウム)



(イリジウム)



(ルテニウム)



(円建てゴールドとプラチナ)



よい一日を！
池水雄一 (Bruce)