

## Bruce Report 08-09-2021 Bitcoin 10%の急落、Au1800 ドル割れ

2021/9/8										
(前日値は前日午後3時15分のもの)										
Prices	直近ドル	直近円	前日円	前日比	前日ドル	前日比	ドル建て	円建て		
USD/JPY	110.30		109.90	¥0.40				0.36%		
Gold	1795.05	¥6,365.67	¥6,416.59	-¥50.92	1816.00	-\$20.95	-1.15%	-0.79%		
Silver	24.36	¥86.38	¥86.60	-¥0.23	24.51	-\$0.15	-0.62%	-0.26%		
Platinum	1005.91	¥3,567.18	¥3,611.10	-¥43.91	1022.00	-\$16.09	-1.57%	-1.22%		
Palladium	2375.54	¥8,424.21	¥8,522.47	-¥98.27	2412.00	-\$36.46	-1.51%	-1.15%		
					Other Indices		¥/gram			
Prices	直近ドル	前日終値	前日比	変化率	Rhodium	16990	¥60,250			
WTI	68.41	69	-0.88	-1.27%	Au/Ag	73.70				
NYD	35114.74	35369.1	-254.35	-0.72%	Pt/Pd	0.4234				
SPDR	998.52	998.52	0	0.00%	Pt-Au	-789.14	( <b>¥2,788</b> )			
					Iridium	4990	¥17,696			
As of Sep6					Ruthenium	693	¥2,458			
LBMA	Gold	Silver	Plat	Palladium	Osmium	400	¥1,418			
AM	1823.85	24.7050	1029.00	2426.00	Cu	9286.00	¥1,024			
PM	1821.60		1017.00	2394.00	Al	2735.00	¥0.302			
					Bitcoin	47078.59				
Index	Rates	Previous	Change	percent	Bitcoin/au	26.22683				
US10year	1.3732	1.3477	0.0255	1.89%	USD 10y	1.3732				
DXY	92.548	92.227	0.321	0.35%	Dxy	92.548				
Bitcoin	47078.59	52644	-5565.41	-10.57%						
					Gold		CNH		USD	
SGE	374.68	6.4621	1803.42							
LL			1795.05							
Prem/Disc			8.36							
					Lease offer					
Term	Interest	Forward Rates								
Month	USD	Au	Ag	Pt	Pd	Au	Ag	Pt	Pd	
1	0.250	0.0010%	0.0013%	-0.009%	0.000%	0.2490	0.2487	0.2587	0.2500	
2	0.260	0.0037%	0.0046%	-0.035%	0.000%	0.2563	0.2554	0.2954	0.2600	
3	0.270	0.0109%	0.0102%	-0.082%	-0.003%	0.2591	0.2598	0.3518	0.2732	
6	0.300	0.0607%	0.0455%	0.336%	-0.025%	0.2393	0.2545	-0.0362	0.3249	
9	0.330	0.1322%	0.1092%	-0.878%	-0.130%	0.1978	0.2208	1.2080	0.4604	
12	0.360	0.2163%	0.1952%	-1.671%	-0.203%	0.1437	0.1648	2.0308	0.5628	

Gold Bullion Banking Rates			Spot	Gold	1796.05	1796.56					
				AuYen	6368.042	6371.005					
Spot date	2021/9/9			JPY	110.28	110.3					
1796.05	1796.56		Spot	Forward	Outright	Days	Yen FWD	GLD in Yen			
XAUON=R	0.5987	0.998	2021/9/7	2021/9/8	1795.9500	1796.4680	1	110.2775	110.3015	6367.543	6370.766
XAUTN=R	0.5987	0.998	2021/9/8	2021/9/9	1795.9600	1796.4740	1	110.2793	110.2995	6367.682	6370.672
XAUSN=R	0.5987	0.998	2021/9/9	2021/9/10	1795.9760	1796.4900	1	110.2793	110.2996	6367.740	6370.735
XAUSW=R	4.1906	6.9863	2021/9/9	2021/9/16	1796.0119	1796.5499	7	110.2741	110.2972	6367.566	6370.808
XAU1M=R	19.7557	32.9355	2021/9/9	2021/10/12	1796.1676	1796.8094	33	110.2508	110.2728	6366.773	6370.319
XAU2M=R	39.5612	63.9247	2021/9/9	2021/11/9	1796.3656	1797.1192	61	110.2285	110.2515	6366.187	6370.186
XAU3M=R	77.1768	113.5276	2021/9/9	2021/12/9	1796.7418	1797.6153	91	110.2007	110.2314	6365.914	6370.783
XAU4M=R	119.5883	168.7261	2021/9/9	2022/1/10	1797.1659	1798.1673	123	110.1277	110.1517	6363.199	6368.132
XAU5M=R	166.5662	227.6939	2021/9/9	2022/2/9	1797.6357	1798.7569	153	110.1004	110.1254	6363.284	6368.699
XAU6M=R	216.7137	289.0337	2021/9/9	2022/3/9	1798.1371	1799.3703	181	110.0708	110.0988	6363.348	6369.332
XAU7M=R	252.3956	337.8999	2021/9/9	2022/4/11	1798.4940	1799.8590	214	110.0311	110.0590	6362.315	6368.759
XAU8M=R	281.745	378.4357	2021/9/9	2022/5/9	1798.7875	1800.2644	242	109.9980	110.0268	6361.439	6368.329
XAU9M=R	313.2471	422.3225	2021/9/9	2022/6/9	1799.1025	1800.7032	273	109.9668	109.9968	6360.749	6368.145
XAU10M=R	349.9647	471.8255	2021/9/9	2022/7/11	1799.4696	1801.1983	305	109.9230	109.9530	6359.512	6367.359
XAU11M=R	383.2401	516.6876	2021/9/9	2022/8/9	1799.8024	1801.6469	334	109.8857	109.9204	6358.530	6367.057
XAU1Y=R	418.8102	564.6436	2021/9/9	2022/9/9	1800.1581	1802.1264	365	109.8340	109.8962	6356.795	6367.349

おはようございます。

「Overnight Ranges」

米国の Labor day holiday が終わり、正式に夏休み期間が終わりました。休み明け初日から大きな動きとなりました。まず何よりも目を引くのはビットコインの 10% を越える急落。El Salvador が legal tender としてビットコインを採用したその初日からこの動き。現地では毎日このビットコインの相場に合わせて物の価格が変わるのでしょうか？現在の暗号資産を国の法定通貨にするのはあまりに無理筋だと思います。金融政策も何もあったもんじゃありませんからね。第三者のにとってはおもしろい実験かもしれませんが、エルサルバドルの国民にとっては迷惑至極ではないでしょうか。

連休直後の動きは、株売り、債券売り（金利上げ）、ドル買い、ゴールド売りとなっています。ゴールドはまた 1830 ドル（高値ひげは 1834 ドル）を越えることができませんでした。Short-term negative sentiment の天井がここですね。1780-1830 ドルレンジがまだ続きそうです。

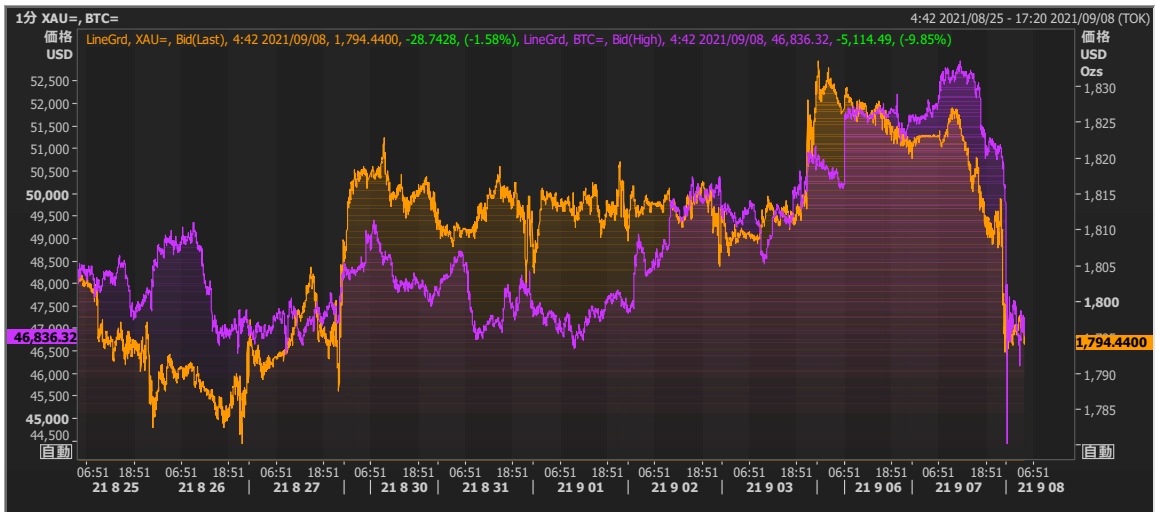
（ドル建てゴールド）



(米長期金利とゴールド)



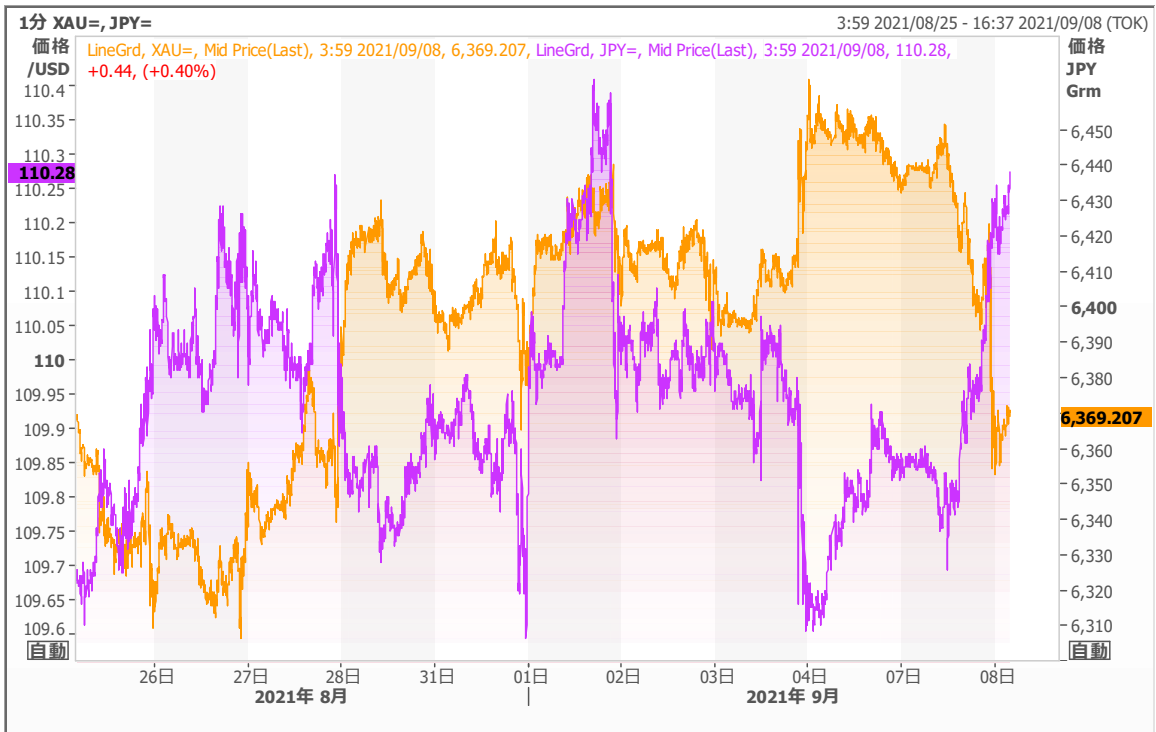
(Bitcoin と Gold)



(ゴールドとドルインデックス)



(円建てゴールドとドル円)



(シルバー)



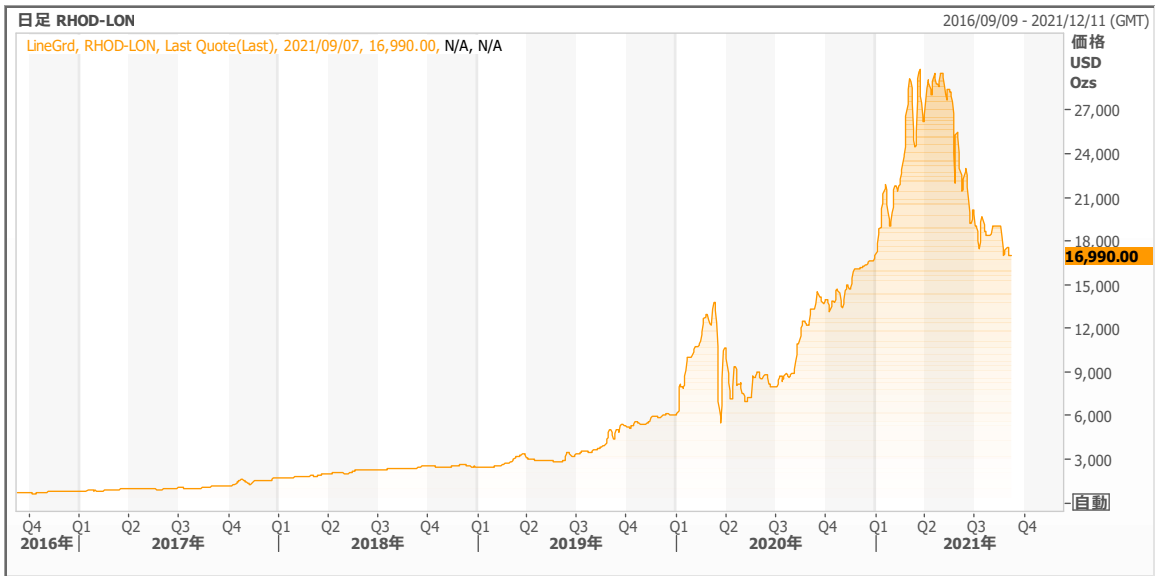
(プラチナ)



(パラジウム)



(ロジウム)



(イリジウム)



(ルテニウム)



(円建てゴールドとプラチナ)



よい一日を！  
池水雄一 (Bruce)



2021/9/8

( 3 15

Prices									
<b>USD/JPY</b>	110.30		<b>109.90</b>	<b>¥0.40</b>					0.36%
<b>Gold</b>	1794.48	<b>¥6,363.63</b>	<b>¥6,416.59</b>	<b>-¥52.96</b>	<b>1816.00</b>	<b>-\$21.52</b>	<b>-1.19%</b>	<b>-0.83%</b>	
<b>Silver</b>	24.35	<b>¥86.34</b>	<b>¥86.60</b>	<b>-¥0.27</b>	<b>24.51</b>	<b>-\$0.16</b>	<b>-0.67%</b>	<b>-0.31%</b>	
<b>Platinum</b>	1005.23	<b>¥3,564.78</b>	<b>¥3,611.10</b>	<b>-¥46.32</b>	<b>1022.00</b>	<b>-\$16.77</b>	<b>-1.64%</b>	<b>-1.28%</b>	
<b>Palladium</b>	2379.81	<b>¥8,439.33</b>	<b>¥8,522.47</b>	<b>-¥83.15</b>	<b>2412.00</b>	<b>-\$32.19</b>	<b>-1.33%</b>	<b>-0.98%</b>	

Prices	¥/\$3/A	¥/\$	¥/\$	¥/\$
WTI	68.37	69	-0.92	-1.33%
NYD	35100	35369.09	-269.09	-0.76%
SPDR	998.52	998.52	0	0.00%

As of Sep6

LBMA	Gold	Silver	Plat	Palladium
AM	1823.85	24.7050	1029.00	2426.00
PM	1821.60		1017.00	2394.00

Index	Rates	Previous	Change	percent
US10year	1.3732	1.3477	0.0255	1.89%
DXY	92.543	92.227	0.316	0.34%
Bitcoin	47019.36	52644	-5624.64	-10.68%

	Gold	CNH	USD
SGE	374.68	6.462	1803.445
LL			1794.48
Prem/Disc			8.96

Other Indices		¥/gram
Rhodium	16990	<b>¥60,250</b>
<b>Au/Ag</b>	<b>73.71</b>	
Pt/Pd	0.4224	
<b>Pt-Au</b>	<b>-789.25</b>	<b>(¥2,789)</b>
Iridium	4990	<b>¥17,696</b>
Ruthenium	693	<b>¥2,458</b>
Osmium	400	<b>¥1,418</b>
<b>Cu</b>	<b>9286.00</b>	<b>¥1,024</b>
<b>Al</b>	<b>2735.00</b>	<b>¥0.302</b>
<b>Bitcoin</b>	47019.36	
<b>Bitcoin/au</b>	26.20222	
<b>USD 10y</b>	1.3732	
<b>Dxy</b>	92.543	

Term	Interest	Forward Rates				Lease offer			
Month	USD	Au	Ag	Pt	Pd	Au	Ag	Pt	Pd
1	0.250	0.0010%	0.0013%	-0.009%	0.000%	0.2490	0.2487	0.2587	0.2500
2	0.260	0.0037%	0.0046%	-0.035%	0.000%	0.2563	0.2554	0.2953	0.2600
3	0.270	0.0109%	0.0102%	-0.082%	-0.003%	0.2591	0.2598	0.3518	0.2732
6	0.300	0.0607%	0.0455%	0.336%	-0.025%	0.2393	0.2545	-0.0361	0.3249
9	0.330	0.1323%	0.1092%	-0.878%	-0.130%	0.1977	0.2208	1.2079	0.4605
12	0.360	0.2163%	0.1952%	-1.671%	-0.203%	0.1437	0.1648	2.0305	0.5628

<b>Gold Bullion Banking Rates</b>					<b>Spot</b>	<b>Gold</b>	1793.618	1794.591				
							<b>AuYen</b>	6359.421	6364.024			
							<b>JPY</b>	110.28	110.3			
Spot date		2021/9/9										
1793.6184		1794.5913			<b>Spot</b>	<b>Forward</b>	<b>Outright</b>	<b>Days</b>	<b>Yen FWD</b>	<b>GLD in Yen</b>		
<b>XAUON=R</b>	0.5979	0.9969	2021/9/7	2021/9/8	1793.6401	1794.4180	1	110.2775	110.3015	6359.353	6363.496	
<b>XAUTN=R</b>	0.5979	0.9969	2021/9/8	2021/9/9	1793.6500	1794.4240	1	110.2791	110.2999	6359.482	6363.427	
<b>XAUSN=R</b>	0.5979	0.9969	2021/9/9	2021/9/10	1793.6660	1794.4400	1	110.2793	110.2996	6359.550	6363.466	
<b>XAUSW=R</b>	4.1852	6.9783	2021/9/9	2021/9/16	1793.7019	1794.4998	7	110.2741	110.2972	6359.376	6363.538	
<b>XAU1M=R</b>	19.7303	32.8979	2021/9/9	2021/10/12	1793.8573	1794.7590	33	110.2508	110.2728	6358.584	6363.049	
<b>XAU2M=R</b>	39.5103	63.8518	2021/9/9	2021/11/9	1794.0551	1795.0685	61	110.2285	110.2515	6357.998	6362.917	
<b>XAU3M=R</b>	77.0776	113.398	2021/9/9	2021/12/9	1794.4308	1795.5640	91	110.2007	110.2314	6357.726	6363.513	
<b>XAU4M=R</b>	119.4345	168.5335	2021/9/9	2022/1/10	1794.8543	1796.1153	123	110.1262	110.1532	6354.927	6360.951	
<b>XAU5M=R</b>	166.352	227.434	2021/9/9	2022/2/9	1795.3235	1796.7043	153	110.0991	110.1267	6355.024	6361.506	
<b>XAU6M=R</b>	216.435	288.7039	2021/9/9	2022/3/9	1795.8244	1797.3170	181	110.0645	110.1055	6354.800	6362.451	
<b>XAU7M=R</b>	252.071	337.5143	2021/9/9	2022/4/11	1796.1807	1797.8051	214	110.0320	110.0585	6354.184	6361.462	
<b>XAU8M=R</b>	281.3826	378.0038	2021/9/9	2022/5/9	1796.4738	1798.2100	242	109.9978	110.0284	6353.245	6361.155	
<b>XAU9M=R</b>	312.8442	421.8406	2021/9/9	2022/6/9	1796.7884	1798.6484	273	109.9669	109.9944	6352.573	6360.739	
<b>XAU10M=R</b>	349.5146	471.2871	2021/9/9	2022/7/11	1797.1551	1799.1429	305	109.9181	109.9569	6351.050	6360.319	
<b>XAU11M=R</b>	382.7471	516.098	2021/9/9	2022/8/9	1797.4875	1799.5910	334	109.8870	109.9190	6350.427	6359.710	
<b>XAU1Y=R</b>	418.2715	563.9993	2021/9/9	2022/9/9	1797.8427	1800.0700	365	109.8507	109.8807	6349.584	6359.186	