Bruce Report 09-09-2021 株価とともにゴールド売られる

2021/9/9

(前日値は前日午後3時15分のもの)

Prices	直近ドル	直近円	前日円	前日比	前日ドル	前日比	ドル建て	円建て
USD/JPY	110.27		110.43	-¥0.16				-0.14%
Gold	1790.35	¥6,347.26	¥6,377.80	-¥30.55	1796.36	-$6.01	-0.33%	-0.48%
Silver	23.98	¥85.02	¥86.42	-¥1.40	24.34	-$0.36	-1.47%	-1.61%
Platinum	986.62	¥3,497.82	¥3,578.81	-¥80.99	1008.00	-$21.38	-2.12%	-2.26%
Palladium	2260.46	¥8,013.91	¥8,432.21	-¥418.30	2375.00	-$114.54	-4.82%	-4.96%

Prices	直近ドル	前日終値	前日比	変化率
WTI	69.35	68	1	1.46%
NYD	35031.07	35100	-68.93	-0.20%
SPDR	998.52	998.52	0	0.00%

As of Sep7

LBMA	Gold	Silver	Plat	Palladium
AM	1810.75	24.2450	1014.00	2396.00
PM	1802.15		1011.00	2387.00

Index	Rates	Previous	Change	percent
US10year	1.3393	1.3732	-0.0339	-2.47%
DXY	92.712	92.616	0.096	0.10%
Bitcoin	46034.89	46240	-205.11	-0.44%

	Gold	CNH	USD
SGE	372.9	6.4586	1795.82
LL			1790.35
Prem/Disc			5.47

Other Indices		¥/grm
Rhodium	16840	¥59,702
Au/Ag	74.65	
Pt/Pd	0.4365	
Pt-Au	-803.73	(¥2,854)
Iridium	4990	¥17,691
Ruthenium	693	¥2,457
Osmium	400	¥1,418
Cu	9236.00	¥1.018
Al	2774.00	¥0.306
Bitcoin	46034.89	
Bitcoin/au	25.71279	
USD 10y	1.3393	
Dxy	92.712	

Term	Interest	Forward Rates				Lease offer			
Month	USD	Au	Ag	Pt	Pd	Au	Ag	Pt	Pd
1	0.250	0.0009%	0.0013%	-0.008%	0.001%	0.2491	0.4987	0.5081	0.5000
2	0.260	0.0037%	0.0049%	-0.035%	0.001%	0.2563	0.4954	0.5352	0.5000
3	0.270	0.0109%	0.0109%	-0.082%	-0.002%	0.2591	0.4898	0.5814	0.5032
6	0.300	0.0607%	0.0506%	0.337%	-0.025%	0.2393	0.2545	-0.0346	0.3249
9	0.330	0.1323%	0.1150%	-0.881%	-0.113%	0.1977	0.2208	1.2040	0.4605
12	0.360	0.2176%	0.2079%	-1.694%	-0.205%	0.1424	0.1626	2.0413	0.5651

Gold Bullion Banking Rates						Spot	Gold	1789.26	1790.03		
							AuYen	6342.242	6346.698		
Spot date	2021/9/10						JPY	110.25	110.28		
1789.26	1790.03		Spot	Forward	Outright		Days	Yen FWD		GLD in Yen	
XAUON=R	0.5963	0.9944	2021/9/8	2021/9/9	1788.8485	1789.9916	1	110.2480	110.2810	6340.666	6346.621
XAUTN=R	0.5963	0.9944	2021/9/9	2021/9/10	1788.8585	1789.9975	1	110.2491	110.2794	6340.767	6346.548
XAUSN=R	1.7889	2.9833	2021/9/10	2021/9/13	1788.8863	1790.0333	3	110.2468	110.2801	6340.730	6346.713
XAUSW=R	4.174	6.9611	2021/9/10	2021/9/17	1788.9101	1790.0731	7	110.2442	110.2773	6340.668	6346.695
XAU1M=R	19.0813	31.8223	2021/9/10	2021/10/12	1789.0592	1790.3217	32	110.2218	110.2538	6339.908	6346.224
XAU2M=R	39.4048	63.6943	2021/9/10	2021/11/10	1789.2624	1790.6404	61	110.1989	110.2309	6339.311	6346.035
XAU3M=R	76.8717	113.1183	2021/9/10	2021/12/10	1789.6371	1791.1347	91	110.1747	110.2065	6339.246	6346.382
XAU4M=R	117.6755	166.2792	2021/9/10	2022/1/10	1790.0452	1791.6663	122	110.0960	110.1330	6336.162	6344.032
XAU5M=R	165.9076	226.873	2021/9/10	2022/2/10	1790.5275	1792.2722	153	110.0630	110.1070	6335.970	6344.679
XAU6M=R	215.8568	287.9917	2021/9/10	2022/3/10	1791.0270	1792.8834	181	110.0319	110.0829	6335.946	6345.453
XAU7M=R	250.3379	335.2235	2021/9/10	2022/4/11	1791.3718	1793.3557	213	110.0005	110.0384	6335.358	6344.559
XAU8M=R	280.6309	377.0714	2021/9/10	2022/5/10	1791.6747	1793.7742	242	109.9689	110.0059	6334.609	6344.165
XAU9M=R	312.0085	420.8	2021/9/10	2022/6/10	1791.9885	1794.2115	273	109.9340	109.9759	6333.707	6343.981
XAU10M=R	347.438	468.5831	2021/9/10	2022/7/11	1792.3428	1794.6893	304	109.8927	109.9307	6332.580	6343.063
XAU11M=R	381.7246	514.8249	2021/9/10	2022/8/10	1792.6856	1795.1517	334	109.8559	109.9004	6331.670	6342.948
XAU1Y=R	419.4399	565.6909	2021/9/10	2022/9/12	1793.0628	1795.6604	367	109.8014	109.8739	6329.860	6343.216

おはようございます。昨日の収録の 2 本です。

https://www.youtube.com/watch?v=CoaPGRd0zSI

https://www.youtube.com/watch?v=uSWgc2-oHvA

「Overnight Ranges」

上昇を続けてきた株価に天井感がでてきました。NY ダウ、S&P、そして Nasdaq すべての指数が下落となり、ゴールドも株価に従うように「リスクオフ」の売りが出ているようです。ゴールドにとっては強気材料であった悪い雇用統計の数字にも 1830 ドルをふたたび超えられなかった失望感も手伝って昨日の日中には 1800 ドルを割り込みました。Morgan Stanley が株価に対して慎重な見方を示したことが株の売りの背後にあるようですが、やはりパンデミックデルタ株の世界での拡大が、経済の先行きに対しての不安になっているのでしょう。それにしても遅いと思いますが、このパンデミック下においてそもそもここまで株が上がって来たのがどうもずっとしっくり来ません。株に対する安全資産として本来はゴールドが選ばれて欲しいところですが、おなじリスク資産として扱われているようで、下のチャートを見ると、ゴールドと NY ダウの動きがほとんどシンクロしています。そして買われているのはドルです。ドル高がゴールドの売りをさらに助けています。国債は買われて長期金利は下がっているだけに、株とゴールドがリスク資産として売られているのが鮮明です。

（NY ダウとゴールドの動き）

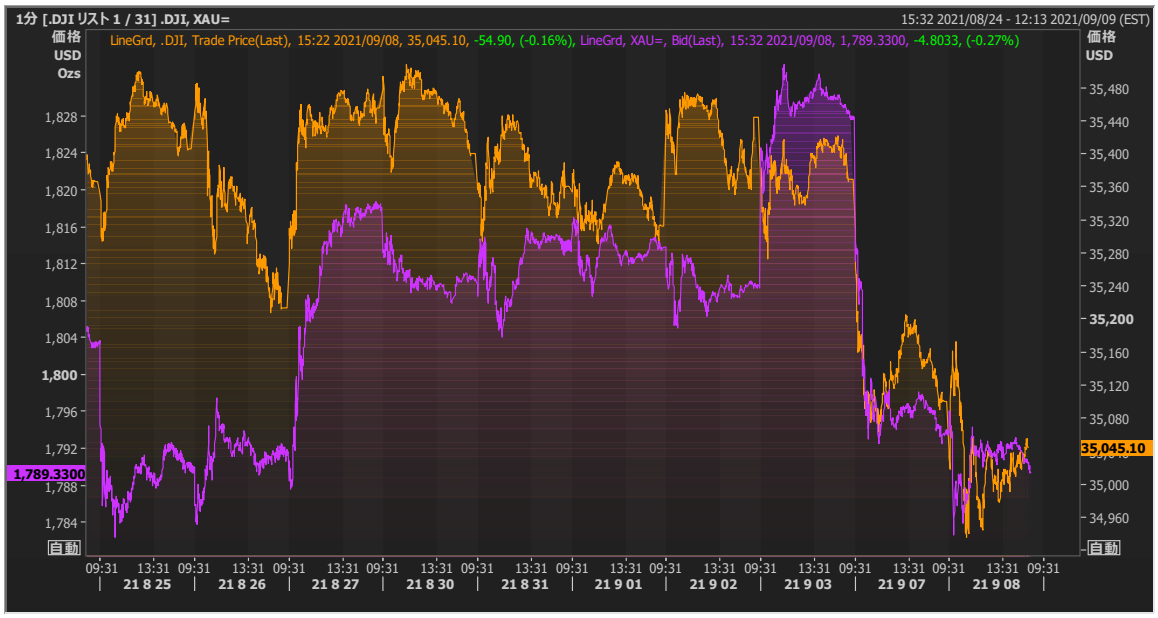

（米長期金利とゴールド）

（マーケットトピック）

1. インパラプラチナム CEO Nico Muller 氏の PGM 今後の相場予想

・「パラジウム」
供給は 2025 年までタイトだが、その後は 1500 ドルくらいまでの下落を予想。

・「プラチナ」
プラチナは逆に自動車会社の需要が増えて 2025 年以降は 2500～2700 ドルまで上昇。高すぎるパラジウムの代替としてのプラチナの需要と FCV の触媒、そして水素水電解の電極としての需要期待。

・「ロジウム」
供給不足状態は来年も変わらず、その後も 15000 ドルから 2 万ドルのレベルを維持するであろう。

2. 昨日のビットコインの急落、Coinbase が SEC により訴えられるという Coinbase CEO の Tweet が原因だったようです。

(Bitcoin と Gold)

（ゴールドとドルインデックス）

（円建てゴールドとドル円）

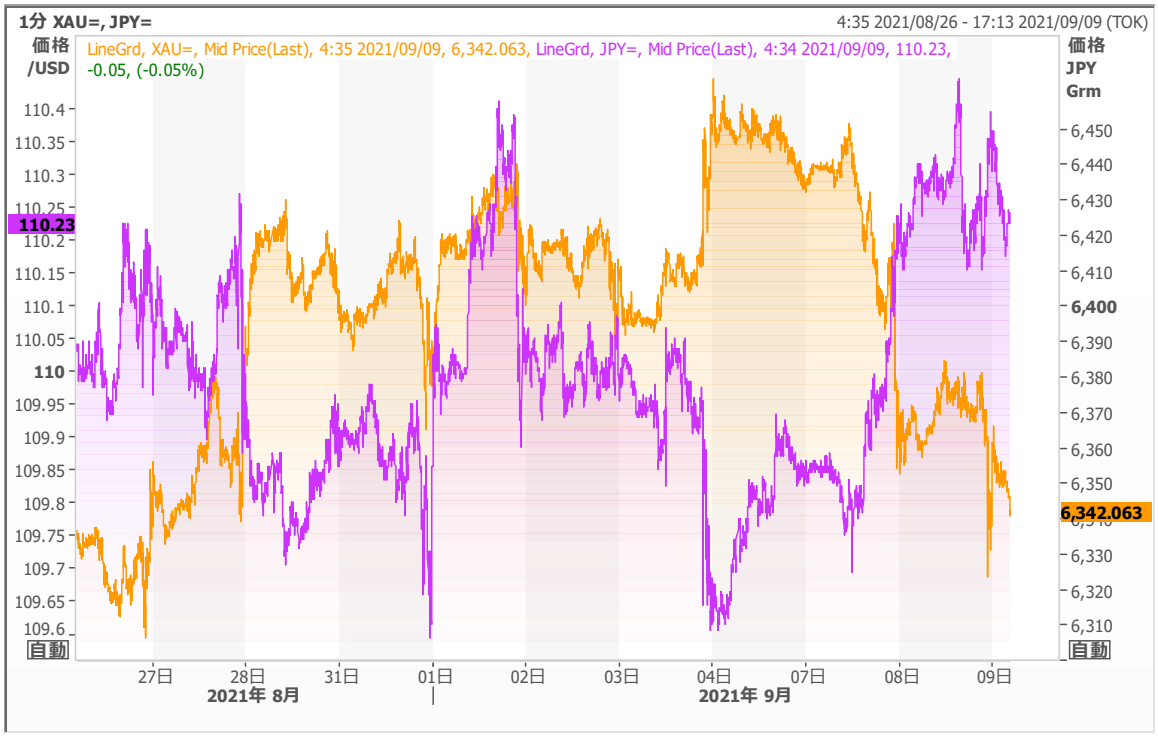

（シルバー）

1分 XAG=
4:36 2021/08/26 - 17:14 2021/09/09 (TOK)
LineGrd, XAG=, Bid(Last), 4:36 2021/09/09, 23.9654, -0.3330, (-1.37%)
価格
USD
Ozs
24.7
24.6
24.5
24.4
24.3
24.2
24.1
23.9654
23.9
23.8
23.7
23.6
23.5
23.4
自動
06:51 21 8 26
06:51 21 8 27
06:51 21 8 30
06:51 21 8 31
06:51 21 9 01
06:51 21 9 02
06:51 21 9 03
06:51 21 9 06
06:51 21 9 07
06:51 21 9 08
06:51 21 9 09

(プラチナ)

1分 XPT=
5:04 2021/08/26 - 17:42 2021/09/09 (TOK)
LineGrd, XPT=, Mid Price(Last), 5:04 2021/09/09, 982.5651, -19.4974, (-1.95%)
価格
USD
Ozs
1,028
1,024
1,020
1,016
1,012
1,008
1,004
1,000
996
992
988
984
982.5651
980
自動
06:51 21 8 26
06:51 21 8 27
06:51 21 8 30
06:51 21 8 31
06:51 21 9 01
06:51 21 9 02
06:51 21 9 03
06:51 21 9 06
06:51 21 9 07
06:51 21 9 08
06:51 21 9 09

(パラジウム)

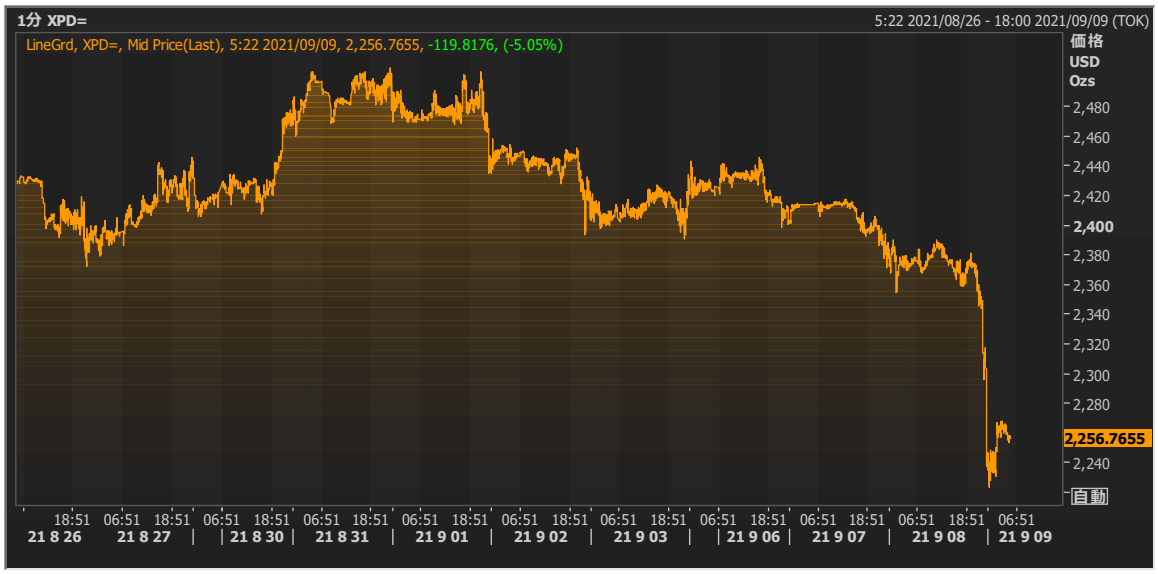
1分 XPD=
5:22 2021/08/26 - 18:00 2021/09/09 (TOK)
LineGrd, XPD=, Mid Price(Last), 5:22 2021/09/09, 2,256.7655, -119.8176, (-5.05%)
価格
USD
Ozs
2,480
2,460
2,440
2,420
2,400
2,380
2,360
2,340
2,320
2,300
2,280
2,256.7655
2,240
自動
18:51 06:51 18:51 06:51 18:51 06:51 18:51 06:51 18:51 06:51 18:51 06:51 18:51 06:51 18:51 06:51 18:51 06:51 18:51 06:51
21 8 26 21 8 27 21 8 30 21 8 31 21 9 01 21 9 02 21 9 03 21 9 06 21 9 07 21 9 08 21 9 09

（ロジウム）

日足 RHOD-LON
2016/09/10 - 2021/12/13 (GMT)
LineGrd, RHOD-LON, Last Quote(Last), 2021/09/08, 16,840.00, N/A, N/A
価格
USD
Ozs
27,000
24,000
21,000
18,000
16,840.00
15,000
12,000
9,000
6,000
3,000
自動
Q4 Q1 Q2 Q3 Q4 Q1 Q2 Q3 Q4 Q1 Q2 Q3 Q4 Q1 Q2 Q3 Q4 Q1 Q2 Q3 Q4
2016年 2017年 2018年 2019年 2020年 2021年

（イリジウム）

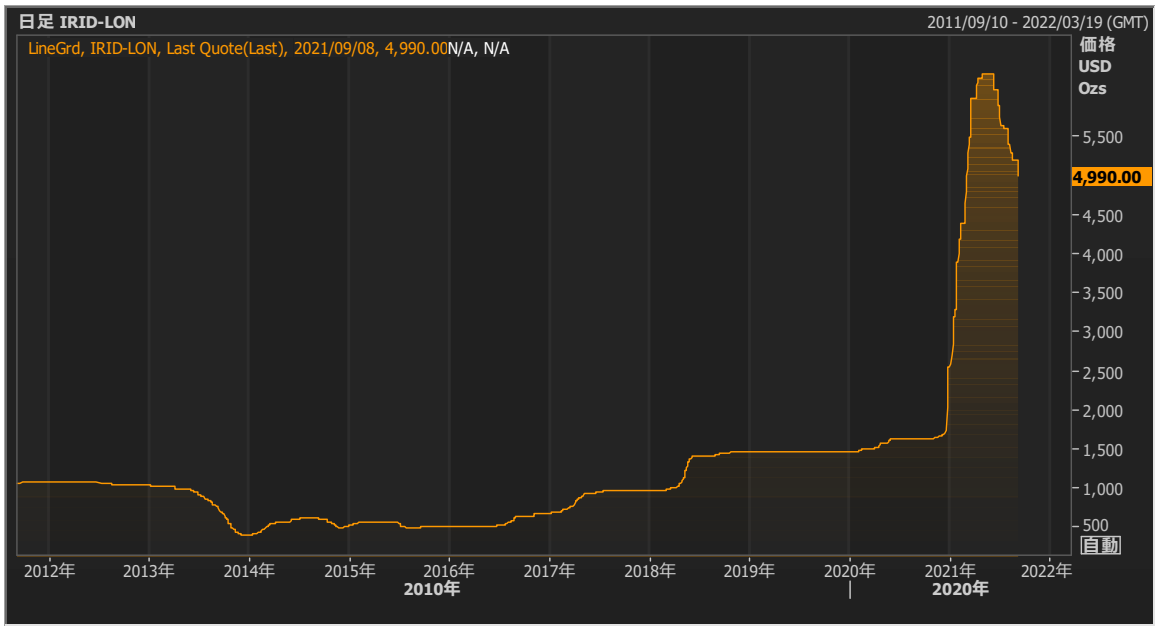

（ルテニウム）

（円建てゴールドとプラチナ）

よい一日を！
池水雄一(Bruce)

2021/9/9

(前日値は前日午後3時15分のもの)

Prices	直近ドル	直近円	前日円	前日比	前日ドル	前日比	ドル建て	円建て
USD/JPY	110.27		110.43	-¥0.16				-0.14%
Gold	1790.09	¥6,346.33	¥6,377.80	-¥31.48	1796.36	-$6.27	-0.35%	-0.49%
Silver	23.97	¥84.99	¥86.42	-¥1.42	24.34	-$0.37	-1.50%	-1.65%
Platinum	986.03	¥3,495.72	¥3,578.81	-¥83.09	1008.00	-$21.97	-2.18%	-2.32%
Palladium	2260.62	¥8,014.49	¥8,432.21	-¥417.72	2375.00	-$114.38	-4.82%	-4.95%

Prices	直近ドル	前日終値	前日比	変化率
WTI	69.35	68	1	1.46%
NYD	35031.07	35100	-68.93	-0.20%
SPDR	998.52	998.52	0	0.00%

As of Sep7

LBMA	Gold	Silver	Plat	Palladium
AM	1810.75	24.2450	1014.00	2396.00
PM	1802.15		1011.00	2387.00

Index	Rates	Previous	Change	percent
US10year	1.3393	1.3732	-0.0339	-2.47%
DXY	92.712	92.616	0.096	0.10%
Bitcoin	46066.6	46240	-173.4	-0.38%

	Gold	CNH	USD
SGE	372.9	6.4585	1795.85
LL			1790.09
Prem/Disc			5.76

Other Indices		¥/grm
Rhodium	16840	¥59,702
Au/Ag	74.67	
Pt/Pd	0.4362	
Pt-Au	-804.06	(¥2,855)
Iridium	4990	¥17,691
Ruthenium	693	¥2,457
Osmium	400	¥1,418
Cu	9236.00	¥1.018
Al	2774.00	¥0.306
Bitcoin	46066.6	
Bitcoin/au	25.734267	
USD 10y	1.3393	
Dxy	92.712	

Term	Interest	Forward Rates				Lease offer			
Month	USD	Au	Ag	Pt	Pd	Au	Ag	Pt	Pd
1	0.250	0.0009%	0.0013%	-0.008%	0.001%	0.2491	0.4987	0.5081	0.5000
2	0.260	0.0037%	0.0049%	-0.035%	0.001%	0.2563	0.4954	0.5352	0.5000
3	0.270	0.0109%	0.0109%	-0.082%	-0.002%	0.2591	0.4898	0.5814	0.5032
6	0.300	0.0607%	0.0506%	0.337%	-0.025%	0.2393	0.2545	-0.0346	0.3249
9	0.330	0.1323%	0.1150%	-0.879%	-0.113%	0.1977	0.2208	1.2040	0.4605
12	0.360	0.2175%	0.2079%	-1.693%	-0.205%	0.1425	0.1626	2.0413	0.5651

Gold Bullion Banking Rates

								Spot	**Gold**	1789.138	1790.136	
									AuYen	6341.807	6346.498	
Spot date	2021/9/10								**JPY**	110.25	110.27	
1789.1375	1790.1361		**Spot**	**Forward**	**Outright**		**Days**	**Yen FWD**		**GLD in Yen**		
XAUON=R	0.5963	0.9944	2021/9/8	2021/9/9	1788.8485	1789.9916	1	110.2480	110.2710	6340.666	6346.045	
XAUTN=R	0.5963	0.9944	2021/9/9	2021/9/10	1788.8585	1789.9975	1	110.2491	110.2694	6340.767	6345.972	
XAUSN=R	1.7889	2.9833	2021/9/10	2021/9/13	1788.8863	1790.0333	3	110.2468	110.2701	6340.730	6346.137	
XAUSW=R	4.174	6.9611	2021/9/10	2021/9/17	1788.9101	1790.0731	7	110.2442	110.2673	6340.668	6346.119	
XAU1M=R	19.0813	31.8223	2021/9/10	2021/10/12	1789.0592	1790.3217	32	110.2218	110.2438	6339.908	6345.648	
XAU2M=R	39.4048	63.6943	2021/9/10	2021/11/10	1789.2624	1790.6404	61	110.1989	110.2209	6339.311	6345.459	
XAU3M=R	76.8717	113.1183	2021/9/10	2021/12/10	1789.6371	1791.1347	91	110.1747	110.1965	6339.246	6345.806	
XAU4M=R	117.6755	166.2792	2021/9/10	2022/1/10	1790.0452	1791.6663	122	110.0960	110.1230	6336.162	6343.455	
XAU5M=R	165.9076	226.873	2021/9/10	2022/2/10	1790.5275	1792.2722	153	110.0630	110.0970	6335.970	6344.103	
XAU6M=R	215.8568	287.9917	2021/9/10	2022/3/10	1791.0270	1792.8834	181	110.0319	110.0729	6335.946	6344.877	
XAU7M=R	250.3379	335.2235	2021/9/10	2022/4/11	1791.3718	1793.3557	213	110.0006	110.0284	6335.363	6343.982	
XAU8M=R	280.6309	377.0714	2021/9/10	2022/5/10	1791.6747	1793.7742	242	109.9689	109.9959	6334.609	6343.589	
XAU9M=R	312.0085	420.8	2021/9/10	2022/6/10	1791.9885	1794.2115	273	109.9340	109.9659	6333.707	6343.405	
XAU10M=R	347.438	468.5831	2021/9/10	2022/7/11	1792.3428	1794.6893	304	109.8927	109.9207	6332.580	6342.486	
XAU11M=R	381.7246	514.8249	2021/9/10	2022/8/10	1792.6856	1795.1517	334	109.8559	109.8904	6331.670	6342.371	
XAU1Y=R	419.4399	565.6909	2021/9/10	2022/9/12	1793.0628	1795.6604	367	109.8014	109.8639	6329.860	6342.638	