Bruce Report 13-09-2021 PPI 上昇でゴールド 1800 ドル割り込み

2021/9/12

(前日値は前日午後3時15分のもの)

Prices	直近ドル	直近円	前日円	前日比	前日ドル	前日比	ドル建て	円建て
USD/JPY	109.94		109.90	¥0.04				0.04%
Gold	1788.01	¥6,320.00	¥6,366.06	-¥46.07	1801.70	-$13.69	-0.76%	-0.72%
Silver	23.77	¥84.01	¥85.47	-¥1.46	24.19	-$0.42	-1.75%	-1.71%
Platinum	960.50	¥3,395.03	¥3,474.71	-¥79.68	983.40	-$22.90	-2.33%	-2.29%
Palladium	2144.00	¥7,578.29	¥7,851.14	-¥272.85	2222.00	-$78.00	-3.51%	-3.48%

Prices	直近ドル	前日終値	前日比	変化率
WTI	69.72	68	1.58	2.32%
NYD	34607.72	34879.4	-271.66	-0.78%
SPDR	998.17	998.52	-0.35	-0.04%

As of Sep10

LBMA	Gold	Silver	Plat	Palladium
AM	1799.90	24.0250	987.00	2216.00
PM	1794.60		977.00	2199.00

Index	Rates	Previous	Change	percent
US10year	1.3428	1.3072	0.0356	2.72%
DXY	92.64	92.507	0.133	0.14%
Bitcoin	45237.6	46642	-1404.4	-3.01%

Other Indices		¥/grm
Rhodium	15690	¥55,459
Au/Ag	75.23	
Pt/Pd	0.4480	
Pt-Au	-827.51	(¥2,924)
Iridium	4990	¥17,638
Ruthenium	693	¥2,450
Osmium	400	¥1,414
Cu	9610.00	¥1.057
Al	2903.00	¥0.319
Bitcoin	45237.6	
Bitcoin/au	25.30051	
USD 10y	1.3428	
Dxy	92.64	

	Gold	CNH	USD
SGE	371.7	6.4457	1793.63
LL			1788.01
Prem/Disc			5.61

Term	Interest	Forward Rates				Lease offer			
Month	USD	Au	Ag	Pt	Pd	Au	Ag	Pt	Pd
1	0.250	0.0008%	0.0012%	0.000%	0.000%	0.2492	0.2488	0.2500	0.2500
2	0.260	0.0039%	0.0050%	0.000%	0.000%	0.2561	0.2550	0.2600	0.2600
3	0.270	0.0109%	0.0109%	0.000%	0.000%	0.2591	0.2591	0.2700	0.2700
6	0.300	0.0607%	0.0506%	0.000%	0.000%	0.2393	0.2494	0.3000	0.3000
9	0.290	0.1323%	0.1150%	0.000%	0.000%	0.1577	0.1750	0.2900	0.2900
12	0.310	0.2170%	0.2056%	0.000%	0.000%	0.0930	0.1044	0.3100	0.3100

* PGMのFWDレートは月曜日のマーケットオープンまで入りません。そのためリースレートも入りません。

Gold Bullion Banking Rates						**Spot**	**Gold**	1787.338	1788.012		
							AuYen	6317.041	6319.996		
Spot date	2021/9/14						**JPY**	109.93	109.94		
1787.3383	1788.0117		**Spot**	**Forward**	**Outright**		**Days**	**Yen FWD**		**GLD in Yen**	
XAUON=R	1.7873	2.98	2021/9/10	2021/9/13	1787.2986	1787.9879	3	109.9300	109.9400	6316.901	6319.912
XAUTN=R	0.5958	0.9933	2021/9/13	2021/9/14	1787.3284	1788.0057	1	109.9300	109.9400	6317.006	6319.975
XAUSN=R	0.5958	0.9933	2021/9/14	2021/9/15	1787.3443	1788.0216	1	109.9291	109.9396	6317.011	6320.008
XAUSW=R	4.1705	6.9534	2021/9/14	2021/9/21	1787.3800	1788.0812	7	109.9244	109.9364	6316.867	6320.035
XAU1M=R	17.8734	29.8002	2021/9/14	2021/10/14	1787.5170	1788.3097	30	109.9011	109.9171	6316.012	6319.733
XAU2M=R	40.0165	64.6664	2021/9/14	2021/11/15	1787.7385	1788.6584	62	109.8761	109.8931	6315.358	6319.585
XAU3M=R	76.8059	112.9924	2021/9/14	2021/12/14	1788.1064	1789.1416	91	109.8526	109.8726	6315.307	6320.113
XAU4M=R	117.5749	166.0941	2021/9/14	2022/1/14	1788.5140	1789.6726	122	109.7706	109.8006	6312.031	6317.846
XAU5M=R	165.7657	226.6205	2021/9/14	2022/2/14	1788.9960	1790.2779	153	109.7401	109.7726	6311.978	6318.371
XAU6M=R	215.6721	287.6712	2021/9/14	2022/3/14	1789.4950	1790.8884	181	109.7208	109.7408	6312.628	6318.695
XAU7M=R	249.0639	333.3929	2021/9/14	2022/4/14	1789.8289	1791.3456	212	109.6728	109.7153	6311.044	6318.839
XAU8M=R	282.4448	379.5012	2021/9/14	2022/5/16	1790.1627	1791.8067	244	109.6381	109.6831	6310.224	6318.611
XAU9M=R	311.7416	420.3318	2021/9/14	2022/6/14	1790.4557	1792.2150	273	109.6061	109.6536	6309.414	6318.351
XAU10M=R	345.9989	466.5221	2021/9/14	2022/7/14	1790.7983	1792.6769	303	109.5604	109.6204	6307.990	6318.066
XAU11M=R	382.54	515.7917	2021/9/14	2022/8/15	1791.1637	1793.1696	335	109.5226	109.5826	6307.101	6317.623
XAU1Y=R	416.7974	561.982	2021/9/14	2022/9/14	1791.5063	1793.6315	365	109.4851	109.5451	6306.147	6317.088

	2021/9/6	2021/9/10

ドル建て	USD/toz		円建て	JPY/gram	
Gold	Price	Date	Gold	Price	Date
Open	1828.17	2021/9/6	Open	6449.00	2021/9/6
High	1830.19	2021/9/6	High	6456.00	2021/9/6
Low	1782.85	2021/9/8	Low	6301.00	2021/9/9
Close	1788.24	2021/9/10	Close	6317.00	2021/9/10

ドル建て	USD/toz		円建て	JPY/gram	
Silver	Price	Date	Silver	Price	Date
Open	24.7100	2021/9/6	Open	87.2470	2021/9/6
High	24.8100	2021/9/7	High	87.7080	2021/9/6
Low	23.7175	2021/9/10	Low	83.8360	2021/9/10
Close	23.7175	2021/9/10	Close	83.9320	2021/9/10

ドル建て	USD/toz		円建て	JPY/gram	
Platinum	Price	Date	Platinum	Price	Date
Open	1028.70	2021/9/6	Open	3631.00	2021/9/6
High	1031.50	2021/9/6	High	3643.00	2021/9/6
Low	957.00	2021/9/10	Low	3380.00	2021/9/10
Close	958.00	2021/9/10	Close	3386.00	2021/9/10

ドル建て	USD/toz		円建て	JPY/gram	
Palladium	Price	Date	Palladium	Price	Date
Open	2420.00	2021/9/6	Open	8559.00	2021/9/6
High	2443.00	2021/9/6	High	8627.00	2021/9/6
Low	2131.00	2021/9/10	Low	7519.00	2021/9/6
Close	2141.00	2021/9/10	Close	7560.00	2021/9/10

ドル円			ユーロドル		
JPY	Price	Date	USD	Price	Date
Open	109.74	2021/9/6	Open	1.1881	2021/9/6
High	110.45	2021/9/8	High	1.1887	2021/9/6
Low	109.63	2021/9/6	Low	1.1803	2021/9/8
Close	109.90	2021/9/10	Close	1.1813	2021/9/10

おはようございます。

「Overnight Ranges」

ゴールドは抵抗線とみられている 1830 ドルを抜けることができなかったことで、マーケットは「短期的な弱気センチメント」がさらに強くなったようです。ゴールドは 1800 ドル前後の小動きのあと、1788 ドルで一週間が終わりました。しばらくはこの 1830 ドルを天井としたマーケットが続きそうです。7 月以降、合計 4 回も 1830 ドルにトライする場面がありましたが、すべて跳ね返されていることで、1830 ドルの天井感が非常に強くなっています。具体的にはドルの強さと金利の上昇傾向がその背景にありますが、週前半に米国の株価

が下落した際にも、ゴールドは株と同じ「リスク資産」としてリスクオフの売りの対象となり、安全資産として買われたのはドルと米国債でした。投資家の心理状態はゴールドにとってはネガティブなものとなっているのです。そして金曜日は PPI（米生産者物価指数）が発表されました。年率で 8.3%の上昇。これは 2010 年 11 月の統計開始以来の最大の伸び率。月次ベースでも 0.7%、食料とエネルギーを除くコア PPI も 0.6%と両方とも予想を上回り、インフレがさらに進行している数字となりました。これにより長期金利上昇、ゴールドは下落となったのでした。
同じく金曜日の Wall Street Jounal では「9 月 21 日から始まる FOMC ミーティングで、FRB は 11 月にも債券買い入れの縮小を決め、2022 年半ばにはパンデミック対策の経済刺激策を止め、金利引け上げへの道を開く。」という記事が掲載され、これもゴールドの頭を抑えることになりました。11 月という年内のテーパリング開始はほぼマーケットのコンセンサスになりつつあり、現在のマーケットにはそれはもはや織り込み済みになりつつあると言えるでしょう。そのため、もしゴールドが 1760 ドル近辺を割り込むようなことがあれば、それは逆に長期的には買いのチャンスになるのではないでしょうか。

「プラチナ」

粘り強く 1000 ドルをキープしていたプラチナも前週は週末にかけて残念ながらの 1000 ドル割れとなりました。米株価下落によるリスクオフの売りが短期的にはプラチナの売りを誘ったと思われますが、WPIC 発表の「Platinum Quarterly Q2 2021」でプラチナ鉱山供給が 2020 年を大きく上回り、一年を通しても 5.9 トンの供給不足予測から 4.9 トンの供給過多になるという見通しを発表したことも売りの一因となったかもしれません。どちらにしてもあまり大きなバランスではありませんが。ただプラチナはこれまで繰り返してきたように FCV、そして水電解といった今後の環境問題による触媒需要があり、またパラジウムの代替需要も期待されるだけに、1000 ドルを大きく割ったレベルではバーゲンハンティングの買いが期待されます。

（米長期金利とゴールド）

(Bitcoin と Gold)

（ゴールドとドルインデックス）

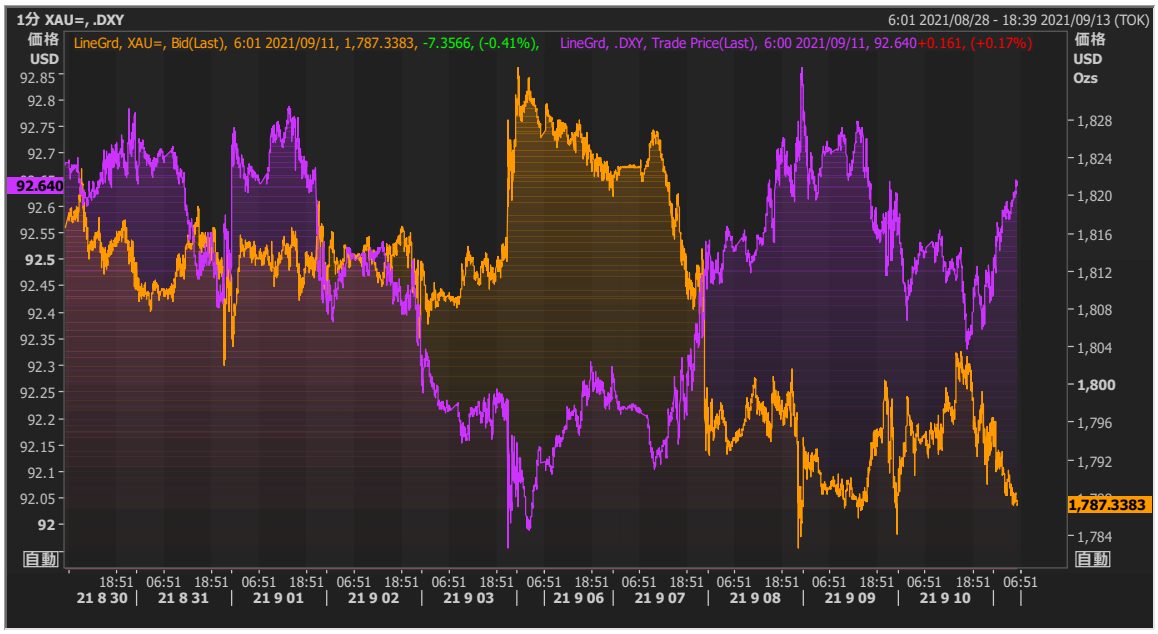

（円建てゴールドとドル円）

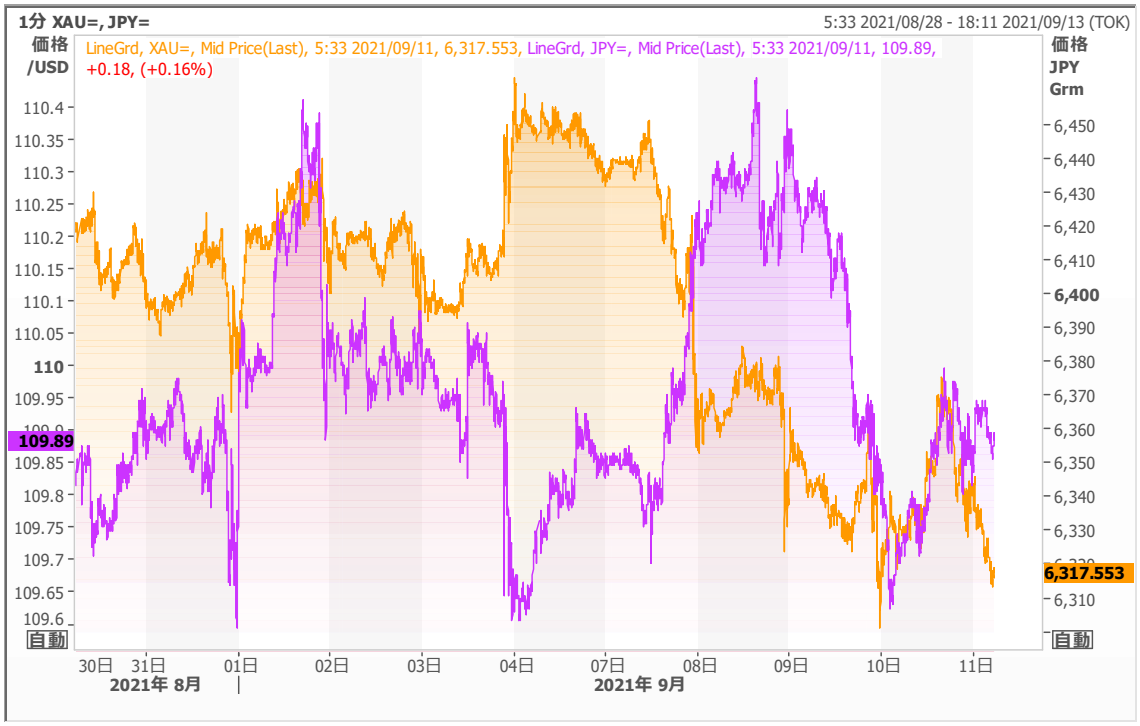

（シルバー）

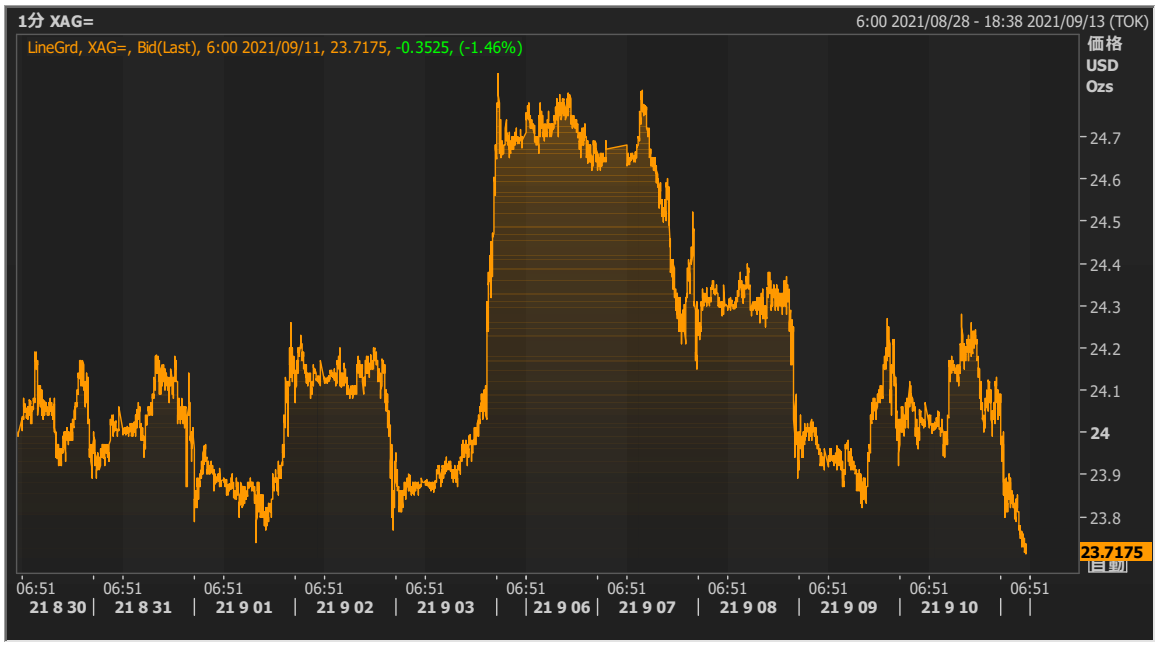
1分 XAG=
6:00 2021/08/28 - 18:38 2021/09/13 (TOK)
LineGrd, XAG=, Bid(Last), 6:00 2021/09/11, 23.7175, -0.3525, (-1.46%)
価格
USD
Ozs
24.7
24.6
24.5
24.4
24.3
24.2
24.1
24
23.9
23.8
23.7175
自動
06:51
21 8 30
21 8 31
21 9 01
21 9 02
21 9 03
21 9 06
21 9 07
21 9 08
21 9 09
21 9 10

(プラチナ)

1分 XPT=
6:01 2021/08/28 - 18:39 2021/09/13 (TOK)
LineGrd, XPT=, Mid Price(Last), 6:01 2021/09/11, 958.0000, -21.5156, (-2.20%)
価格
USD
Ozs
1,025
1,020
1,015
1,010
1,005
1,000
995
990
985
980
975
970
965
960
958.0000
自動
06:51
21 8 30
21 8 31
21 9 01
21 9 02
21 9 03
21 9 06
21 9 07
21 9 08
21 9 09
21 9 10

(パラジウム)

1分 XPD=
6:01 2021/08/28 - 18:39 2021/09/13 (TOK)
LineGrd, XPD=, Mid Price(Last), 6:01 2021/09/11, 2,141.5000, -39.9216, (-1.83%)
価格
USD
Ozs
2,460
2,430
2,400
2,370
2,340
2,310
2,280
2,250
2,220
2,190
2,160
2,141.5000
自動
06:51
21 8 30
21 8 31
21 9 01
21 9 02
21 9 03
21 9 06
21 9 07
21 9 08
21 9 09
21 9 10

（ロジウム）

日足 RHOD-LON
2016/09/13 - 2021/12/14 (GMT)
LineGrd, RHOD-LON, Last Quote(Last), 2021/09/10, 15,690.00, N/A, N/A
価格
USD
Ozs
27,000
24,000
21,000
18,000
15,690.00
15,000
12,000
9,000
6,000
3,000
自動
Q4
Q1
Q2
Q3
2016年
2017年
2018年
2019年
2020年
2021年

（イリジウム）

（ルテニウム）

（円建てゴールドとプラチナ）

「CFTC Commitment of Traders Report as of 06 Sep 2021」

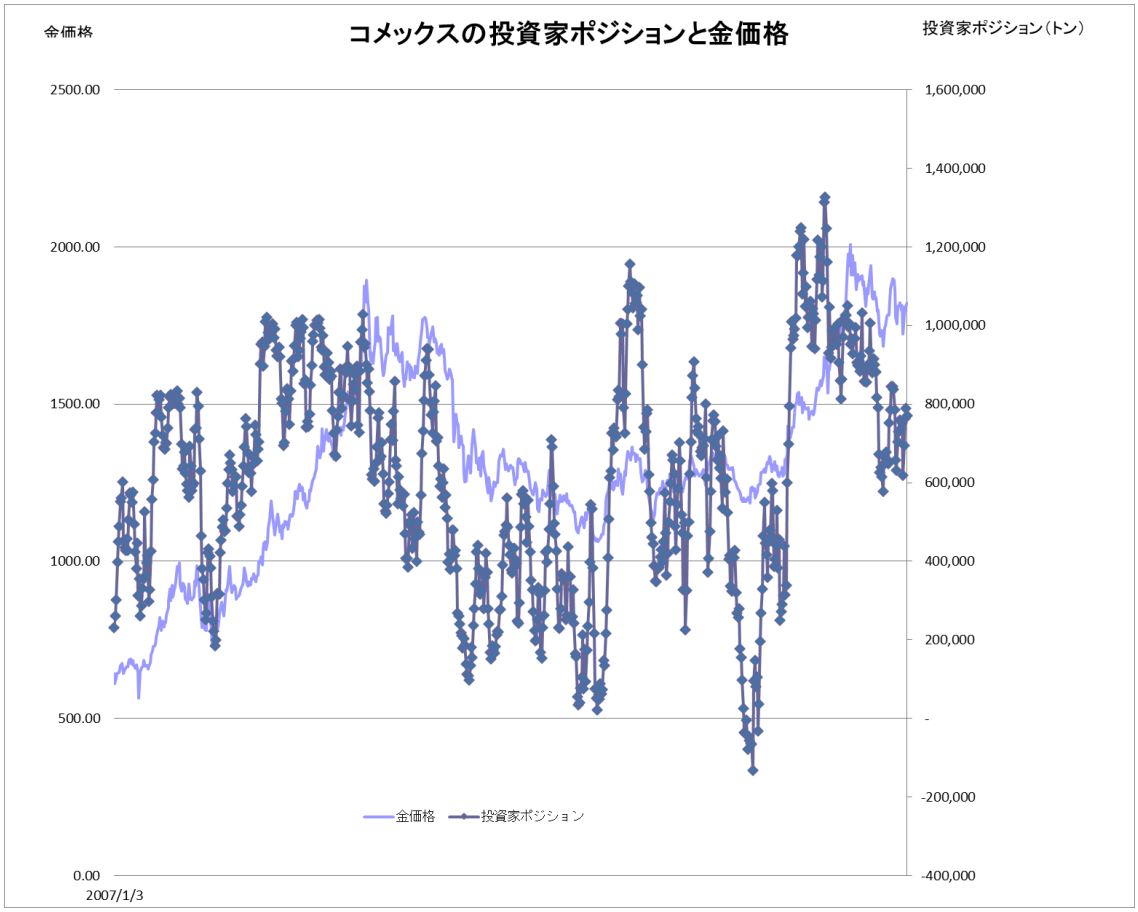

右軸：投資家ポジション（トン）
左軸：ドル建てゴールド価格

投資家のロングポジションは 789 トンから 769 トンへ 20 トンの減少。

よい一日を！
池水雄一(Bruce)

2021/9/12

(前日値は前日午後3時15分のもの)

Prices	直近ドル	直近円	前日円	前日比	前日ドル	前日比	ドル建て	円建て
USD/JPY	109.94		109.90	¥0.04				0.04%
Gold	1788.01	¥6,320.00	¥6,366.06	-¥46.07	1801.70	-$13.69	-0.76%	-0.72%
Silver	23.77	¥84.01	¥85.47	-¥1.46	24.19	-$0.42	-1.75%	-1.71%
Platinum	960.50	¥3,395.03	¥3,474.71	-¥79.68	983.40	-$22.90	-2.33%	-2.29%
Palladium	2144.00	¥7,578.29	¥7,851.14	-¥272.85	2222.00	-$78.00	-3.51%	-3.48%

Prices	直近ドル	前日終値	前日比	変化率
WTI	69.72	68	1.58	2.32%
NYD	34607.72	34879.38	-271.66	-0.78%
SPDR	998.17	998.52	-0.35	-0.04%

As of Sep10

LBMA	Gold	Silver	Plat	Palladium
AM	1799.90	24.0250	987.00	2216.00
PM	1794.60		977.00	2199.00

Index	Rates	Previous	Change	percent
US10year	1.3428	1.3072	0.0356	2.72%
DXY	92.64	92.507	0.133	0.14%
Bitcoin	45289.22	46642	-1352.78	-2.90%

Other Indices		¥/grm
Rhodium	15690	¥55,459
Au/Ag	75.23	
Pt/Pd	0.4480	
Pt-Au	-827.51	(¥2,924)
Iridium	4990	¥17,638
Ruthenium	693	¥2,450
Osmium	400	¥1,414
Cu	9610.00	¥1.057
Al	2903.00	¥0.319
Bitcoin	45289.22	
Bitcoin/au	25.329376	
USD 10y	1.3428	
Dxy	92.64	

	Gold	CNH	USD
SGE	371.7	6.4457	1793.625
LL			1788.01
Prem/Disc			5.61

Term	Interest	Forward Rates				Lease offer			
Month	USD	Au	Ag	Pt	Pd	Au	Ag	Pt	Pd
1	0.250	0.0008%	0.0012%	0.000%	0.000%	0.2492	0.2488	0.2500	0.2500
2	0.260	0.0039%	0.0050%	0.000%	0.000%	0.2561	0.2550	0.2600	0.2600
3	0.270	0.0109%	0.0109%	0.000%	0.000%	0.2591	0.2591	0.2700	0.2700
6	0.300	0.0607%	0.0506%	0.000%	0.000%	0.2393	0.2494	0.3000	0.3000
9	0.290	0.1323%	0.1150%	0.000%	0.000%	0.1577	0.1750	0.2900	0.2900
12	0.310	0.2170%	0.2056%	0.000%	0.000%	0.0930	0.1044	0.3100	0.3100

＊PGMのFWDレートは月曜日のマーケットオープンまで入りません。そのためリースレートも入りません。

Gold Bullion Banking Rates

								Spot	**Gold**	1787.338	1788.012	
									AuYen	6317.041	6319.996	
Spot date	2021/9/14								**JPY**	109.93	109.94	
1787.3383	1788.0117		**Spot**	**Forward**	**Outright**		**Days**	**Yen FWD**		**GLD in Yen**	
XAUON=R	1.7873	2.98	2021/9/10	2021/9/13	1787.2986	1787.9879	3	109.9300	109.9400	6316.901	6319.912
XAUTN=R	0.5958	0.9933	2021/9/13	2021/9/14	1787.3284	1788.0057	1	109.9300	109.9400	6317.006	6319.975
XAUSN=R	0.5958	0.9933	2021/9/14	2021/9/15	1787.3443	1788.0216	1	109.9291	109.9396	6317.011	6320.008
XAUSW=R	4.1705	6.9534	2021/9/14	2021/9/21	1787.3800	1788.0812	7	109.9244	109.9364	6316.867	6320.035
XAU1M=R	17.8734	29.8002	2021/9/14	2021/10/14	1787.5170	1788.3097	30	109.9011	109.9171	6316.012	6319.733
XAU2M=R	40.0165	64.6664	2021/9/14	2021/11/15	1787.7385	1788.6584	62	109.8761	109.8931	6315.358	6319.585
XAU3M=R	76.8059	112.9924	2021/9/14	2021/12/14	1788.1064	1789.1416	91	109.8526	109.8726	6315.307	6320.113
XAU4M=R	117.5749	166.0941	2021/9/14	2022/1/14	1788.5140	1789.6726	122	109.7706	109.8006	6312.031	6317.846
XAU5M=R	165.7657	226.6205	2021/9/14	2022/2/14	1788.9960	1790.2779	153	109.7401	109.7726	6311.978	6318.371
XAU6M=R	215.6721	287.6712	2021/9/14	2022/3/14	1789.4950	1790.8884	181	109.7208	109.7408	6312.628	6318.695
XAU7M=R	249.0639	333.3929	2021/9/14	2022/4/14	1789.8289	1791.3456	212	109.6728	109.7153	6311.044	6318.839
XAU8M=R	282.4448	379.5012	2021/9/14	2022/5/16	1790.1627	1791.8067	244	109.6381	109.6831	6310.224	6318.611
XAU9M=R	311.7416	420.3318	2021/9/14	2022/6/14	1790.4557	1792.2150	273	109.6061	109.6536	6309.414	6318.351
XAU10M=R	345.9989	466.5221	2021/9/14	2022/7/14	1790.7983	1792.6769	303	109.5604	109.6204	6307.990	6318.066
XAU11M=R	382.54	515.7917	2021/9/14	2022/8/15	1791.1637	1793.1696	335	109.5226	109.5826	6307.101	6317.623
XAU1Y=R	416.7974	561.982	2021/9/14	2022/9/14	1791.5063	1793.6315	365	109.4851	109.5451	6306.147	6317.088